

Audi A6

Lugares de montaje

Núm. 803 /

Edición 12.2007

Relés

Cuadro sinóptico de portarrelés

1 - Portarrelés en la caja eléctrica, caja de aguas, lado derecho

- ❑ Dotación de relés en el portarrelés, a partir del año de modelo 2005 → [página 803/7](#)
- ❑ Dotación de relés en el portarrelés, a partir del año de modelo 2007 → [página 803/8](#)

2 - Portarrelés en el travesaño de la dirección

- ❑ Dotación de relés → [página 803/16](#)

3 - Portarrelés en el maletero, a la derecha

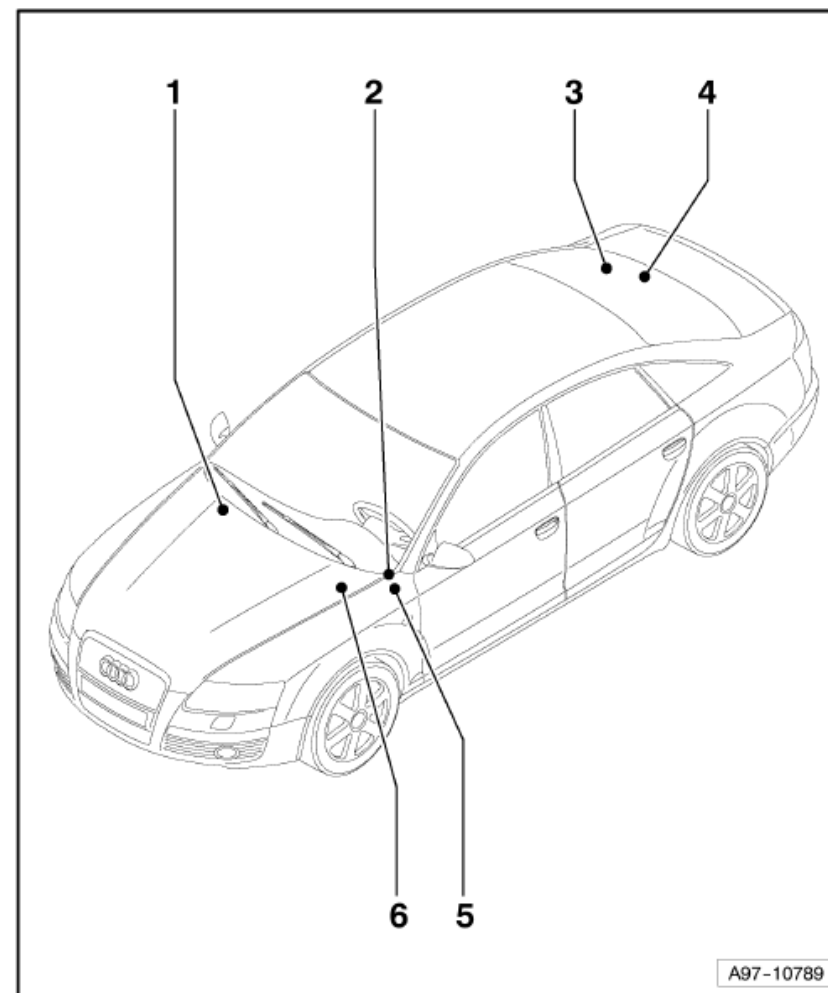
- ❑ Dotación de relés en el portarrelés, a partir del año de modelo 2005 → [página 803/14](#)
- ❑ Dotación de relés en el portarrelés, a partir del año de modelo 2007 → [página 803/15](#)

4 - Relé en el maletero tras. der., en la batería

- ❑ Dotación de relés en el portarrelés, a partir del año de modelo 2007 → [página 803/17](#)

5 - Portarrelés, detrás del portaobjetos, lado conductor

- ❑ Dotación de relés en el portarrelés, a partir del año de modelo 2005 → [página 803/3](#)
- ❑ Dotación de relés en el portarrelés, a partir del año de modelo 2007 → [página 803/4](#)



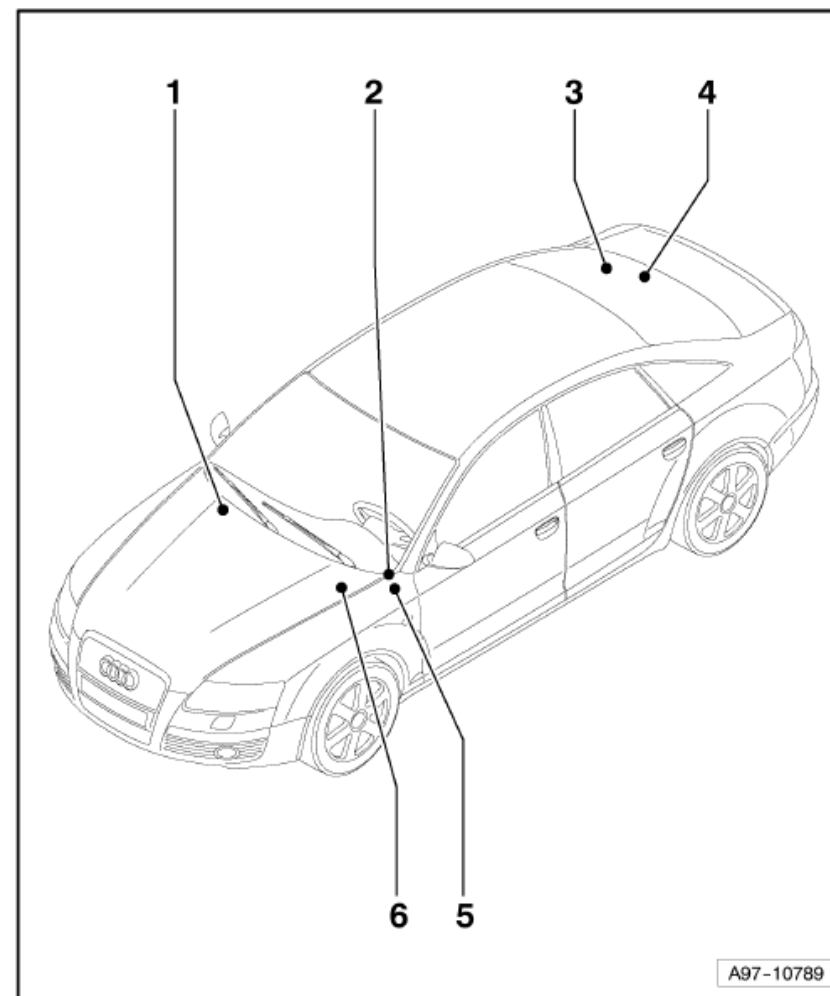
Audi A6

Lugares de montaje

Núm. 803 / 2

6 - Portarrelés en la caja eléctrica, caja de aguas, lado izquierdo

- ❑ Dotación de relés en el portarrelés, a partir del año de modelo 2005 → [página 803/10](#)
- ❑ Dotación de relés en el portarrelés, a partir del año de modelo 2007 → [página 803/11](#)



Audi A6

Lugares de montaje

Núm. 803 / 3

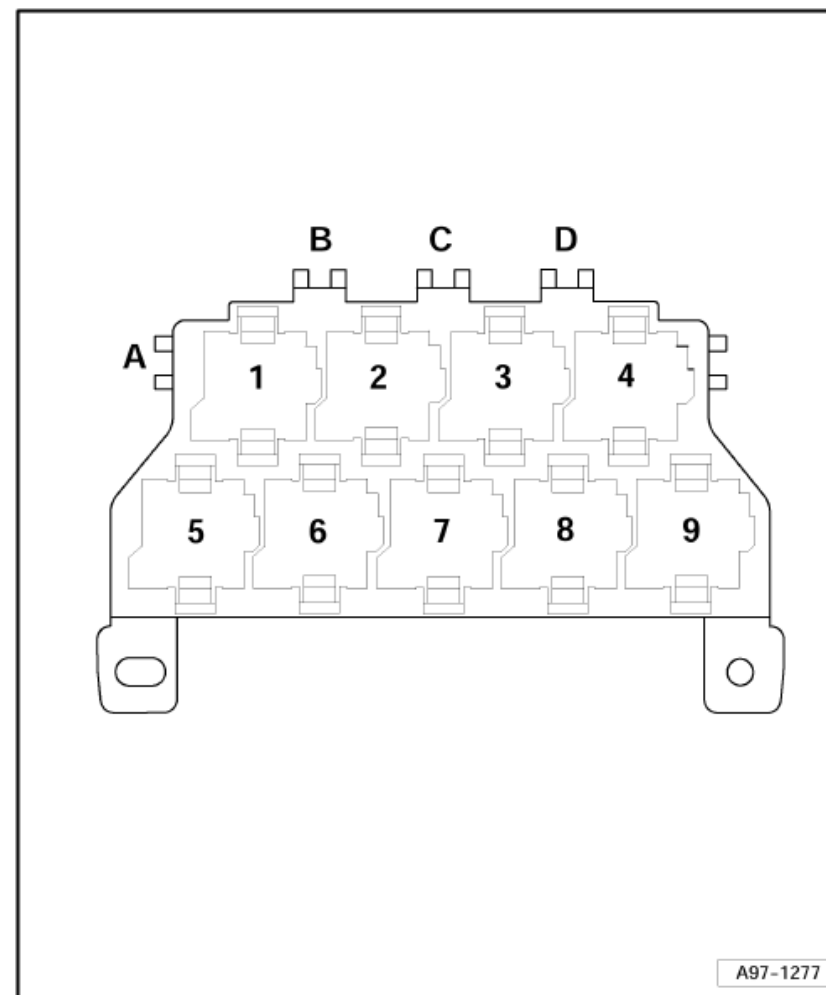
Portarrelés y el portafusibles de 9 contactos, detrás del portaobjetos, lado conductor

Dotación de relés, a partir del año de modelo 2005

- 1 - Relé p. alimentación de tensión borne 15 -J329-
- 2 - Relé p. limpiaparos -J39-
- 3 - libre
- 4 - Relé p. motor de arranque -J53-
- 5 - Relé de alimentación de tensión borne 75x -J694-
 - hasta abril de 2005

- 6 - Relé -2- de motor de arranque -J695-
- 7.1 - Relé de bocina bitonal -J4-
- 7.2 - Relé de alimentación de tensión borne 75x -J694-
 - a partir de mayo de 2005

- 8 - Relé de modo autoescuela -J746-, Unidad de control p. sistema de alarma 2/taxi -J430-, Grupo de diodos -J79- Vehículo especial
- 9 - libre



A97-1277

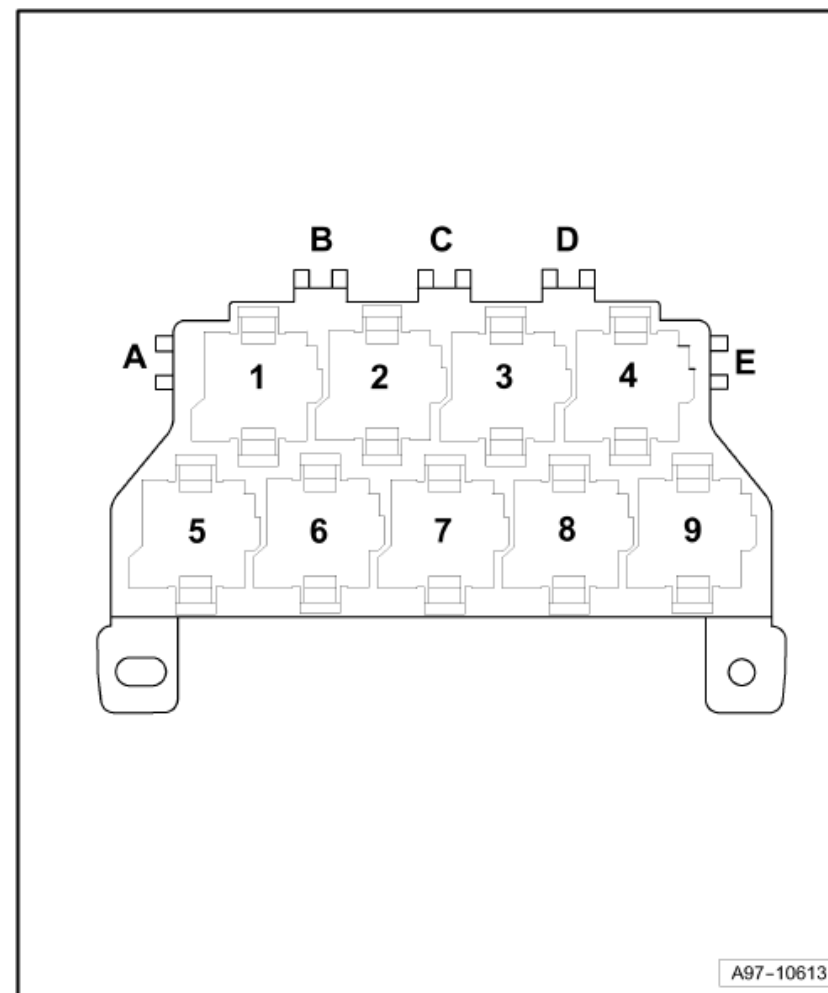
Audi A6

Lugares de montaje

Núm. 803 /

Dotación de relés, vehículos con volante a la izquierda, a partir del año de modelo 2007

- 1 - **Relé p. alimentación de tensión borne 15 -J329-**
 - ❑ para vehículos con volante a la derecha → [página 803/6](#)
[803/6](#)
- 2 - **Relé p. limpiafaros -J39-**
 - ❑ para vehículos con volante a la derecha → [página 803/6](#)
[803/6](#)
- 3 - **Relé de potencia calorífica baja -J359-**
 - ❑ a partir de junio de 2007
- 4 - **Relé p. motor de arranque -J53-**
 - ❑ para vehículos con volante a la derecha → [página 803/6](#)
[803/6](#)
- 5 - **Relé de potencia calorífica alta -J360-**
 - ❑ a partir de junio de 2007
- 6 - **Relé -2- de motor de arranque -J695-**
 - ❑ para vehículos con volante a la derecha → [página 803/6](#)
[803/6](#)
- 7.1 - **Relé de bocina bitonal -J4-**
 - ❑ para vehículos con volante a la derecha → [página 803/6](#)
[803/6](#)



Audi A6

Lugares de montaje

Núm. 803 /

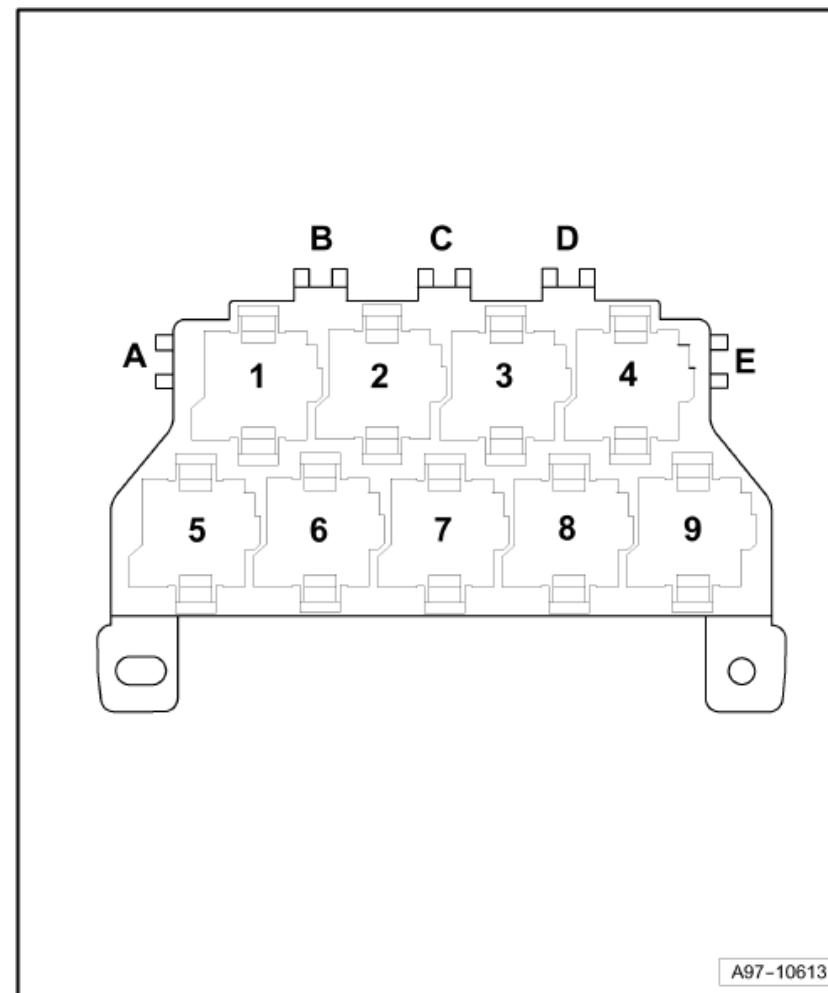
7.2 - Relé de alimentación de tensión borne 75x -J694-

- para vehículos con volante a la derecha → [página 803/6](#)
803/6

8 - Relé de modo autoescuela -J746-, Unidad de control p. sistema de alarma p. sistema de alarma 2/taxi -J430-, Grupo de diodos -J79- Vehículo especial

- para vehículos con volante a la derecha → [página 803/6](#)
803/6

9 - libre



Audi A6

Lugares de montaje

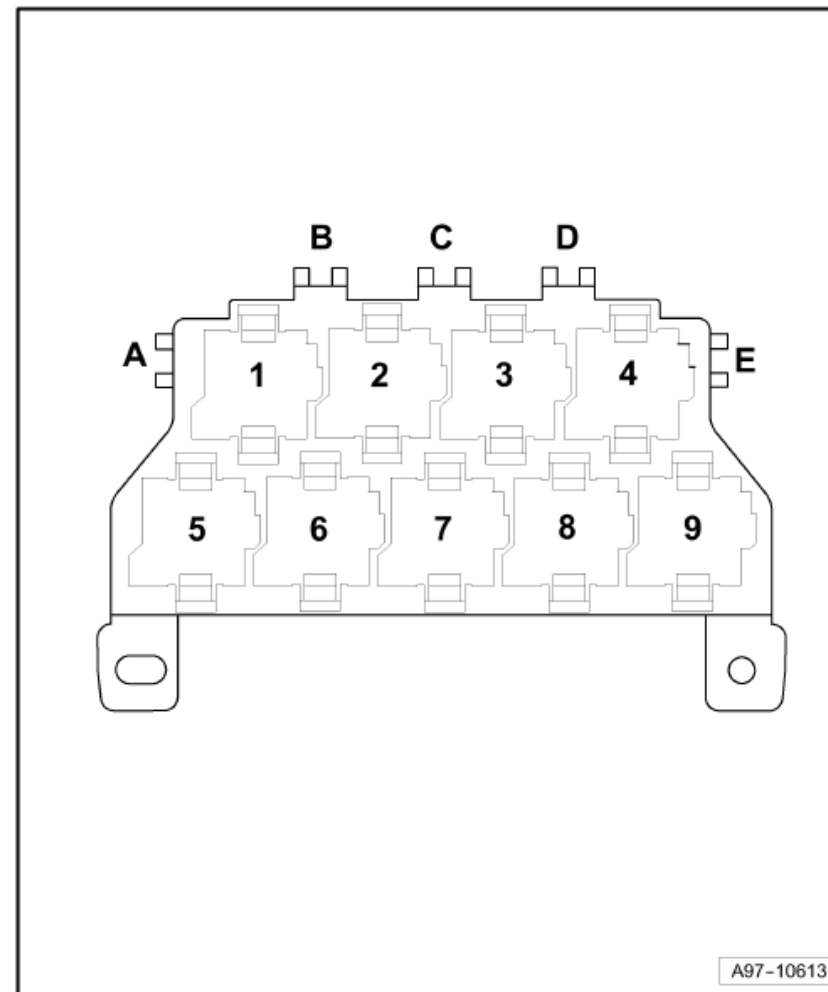
Núm. 803 /

Dotación de relés, vehículos con volante a la derecha, a partir del año de modelo 2007

- 1 - Relé p. alimentación de tensión borne 15 -J329-¹⁾
 - libre²⁾
- 2 - Relé p. limpiaparos -J39-
- 3 - libre
- 4 - Relé p. motor de arranque -J53-
- 5 - libre
- 6 - Relé -2- de motor de arranque -J695-
- 7.1 - Relé de bocina bitonal -J4-
- 7.2 - Relé de alimentación de tensión borne 75x -J694-
- 8 - Relé de modo autoescuela -J746-, Unidad de control p. sistema de alarma p. sistema de alarma 2/taxi -J430-, Grupo de diodos diodos -J79- vehículo especial
- 9 - libre¹⁾
 - Relé p. alimentación de tensión borne 15 - J329²⁾

1) hasta mayo de 2007

2) a partir de junio de 2007



A97-10613

Audi A6

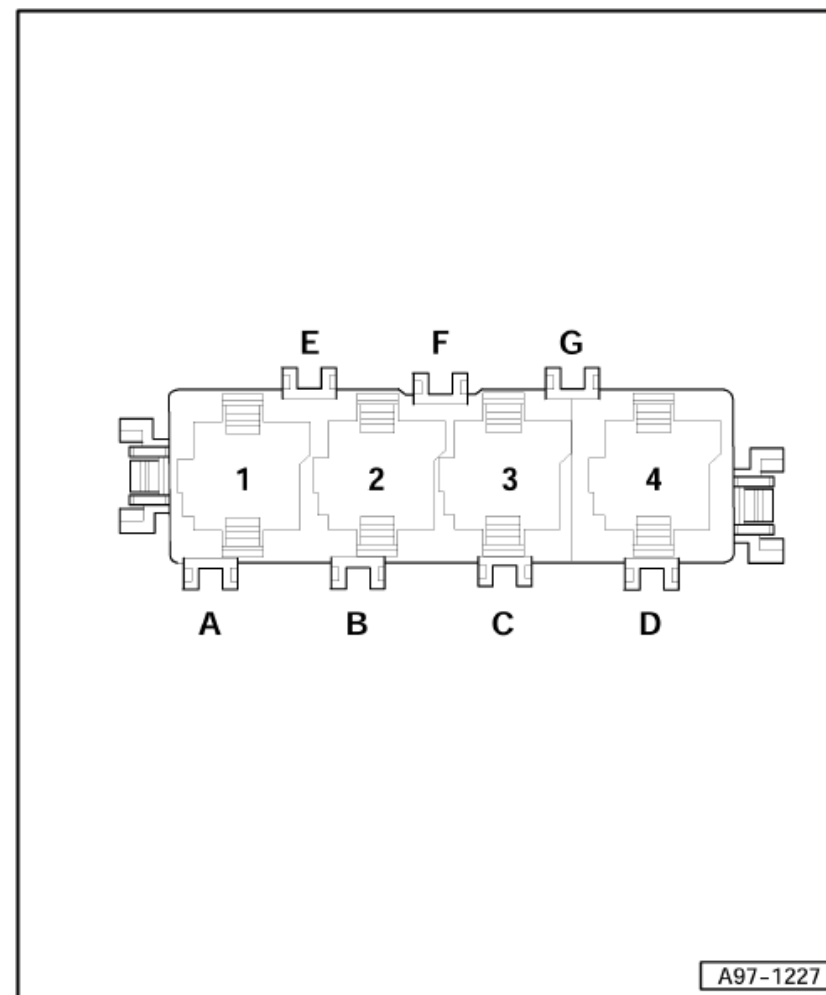
Lugares de montaje

Núm. 803 /

Portarrelés y portafusibles en la caja eléctrica, caja de aguas lado derecho

Dotación de relés, a partir del año de modelo 2005

- 1 - libre
- 2 - Relé p. compresor suspensión autonivelante -J403-
- 2.1 - libre
- 2.2 - libre
- 3 - Relé de bujías de precalentamiento -J52- (diesel), unidad de control de ciclo
unidad de control de ciclo automático de precalentamiento
precalentamiento -J179- (diesel), relé p. bomba aire secundario
aire secundario -J299- (gasolina)
- 4 - libre



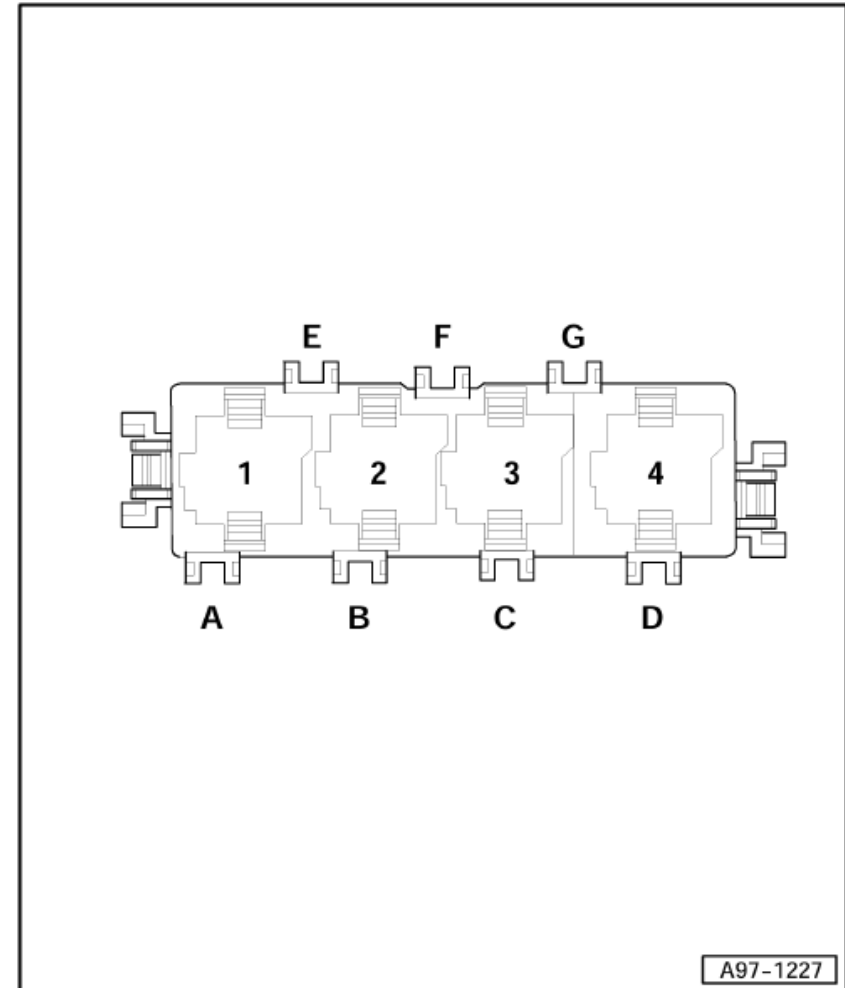
Audi A6

Lugares de montaje

Núm. 803 /

Dotación de relés, vehículos con volante a la izquierda, a partir del año de modelo 2007

- 1 - libre
- 2 - Relé p. compresor suspensión autonivelante -J403-
 - para vehículos con volante a la derecha → [página 803/9](#)
803/9
- 2 - Relé de ventilador de líquido refrigerante 3 -J752- (BUH)
- 2.1 - libre
- 2.2 - libre
- 3 - Relé de bujías de precalentamiento -J52- (diesel), unidad de control de ciclo automático de precalentamiento -J179- (diesel), relé p. bomba aire secundario -J299- (gasolina)
 - para vehículos con volante a la derecha → [página 803/9](#)
803/9
- 4 - Relé de bomba de aire secundario 2 -J545-
 - para vehículos con volante a la derecha → [página 803/13](#)
803/13



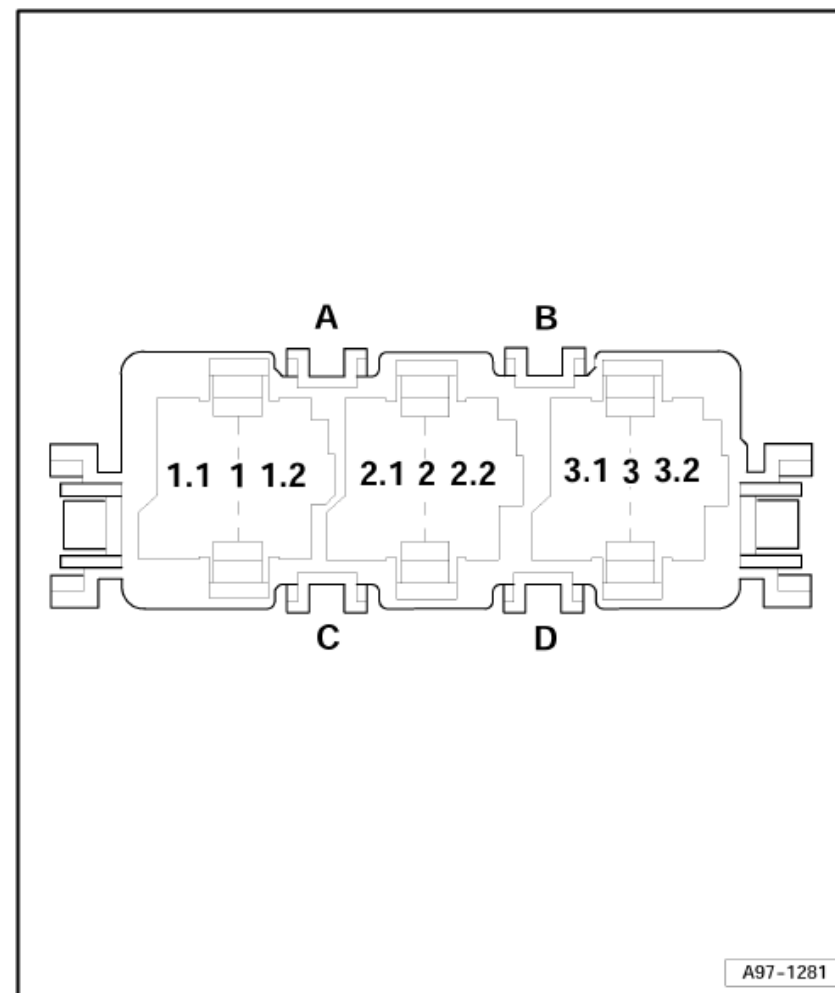
Audi A6

Lugares de montaje

Núm. 803 /

Dotación de relés, vehículos con volante a la derecha, a partir del año de modelo 2007

- 1 - libre
- 1.1 - libre
- 1.2 - libre
- 2 - Relé p. compresor suspensión autonivelante -J403-
- 2.1 - libre
- 2.2 - libre
- 3 - Relé de bujías de precalentamiento -J52- (diesel), unidad de control de ciclo
unidad de control de ciclo automático de precalentamiento
precalentamiento -J179- (diesel), relé p. bomba aire secundario
aire secundario -J299- (gasolina)
- 3.1 - libre
- 3.2 - libre



Audi A6

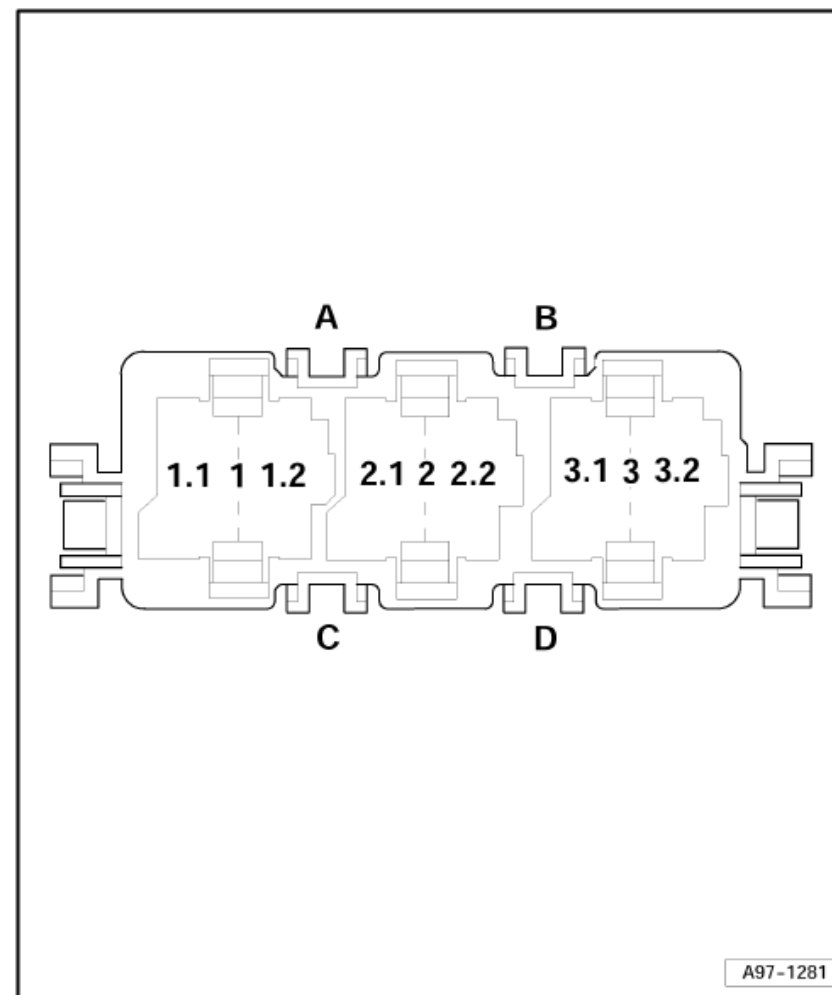
Lugares de montaje

Núm. 803 / 1

Portarrelés y portafusibles en la caja eléctrica, caja de aguas lado izquierdo

Dotación de relés, a partir del año de modelo 2005

- 1 - libre
- 1.1 - Relé de servofreno -J569-
- 1.2 - Relé para postcirculación de líquido refrigerante - J151, relé p. bomba auxiliar de líquido refrigerante refrigerante -J496- (motor de 3,2 l)
- 2 - Relé bomba combustible -J17-, relé de alimentación de corriente de de corriente de componentes del motor -J757- (motor de 3,2 l)
- 2.1 - Relé bomba combustible -J17- (Diesel)
- 2.2 - libre
- 3 - Relé p. alimentación de tensión borne 30 -J317- (Diesel), relé de alimentación de corriente para Motron -J271- (gasolina)
- 3.1 - libre
- 3.2 - libre



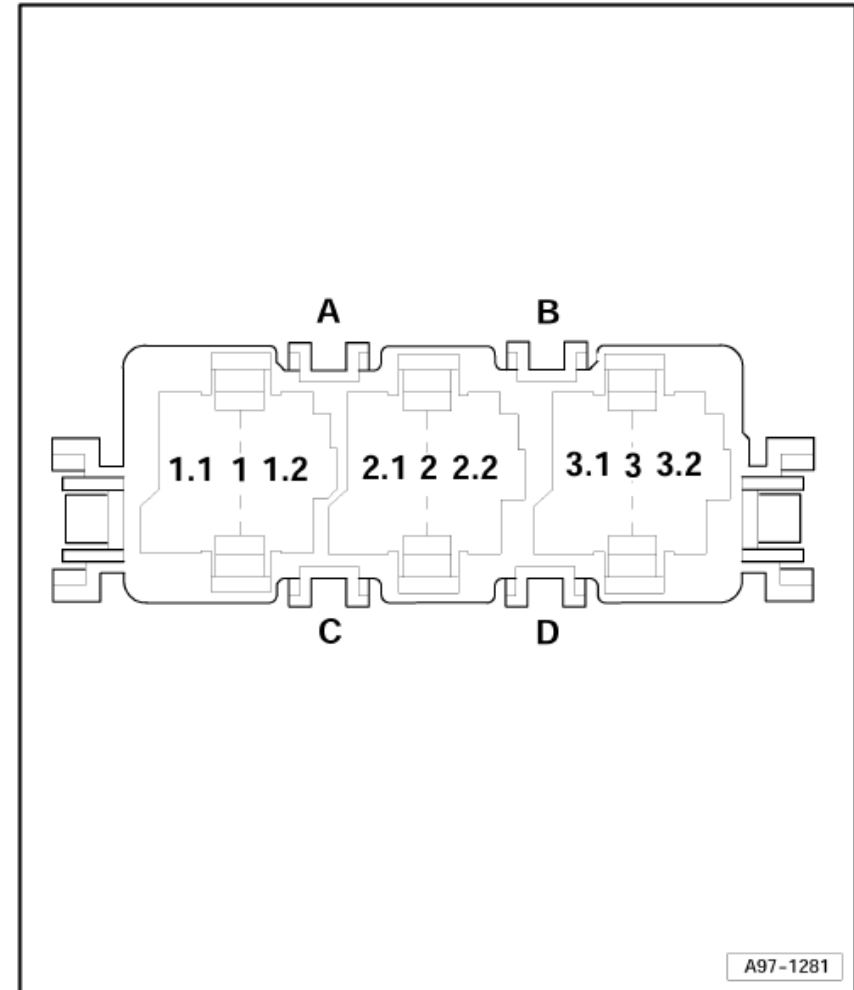
Audi A6

Lugares de montaje

Núm. 803 / 1

Dotación de relés, vehículos con volante a la izquierda, a partir del año de modelo 2007

- 1 - libre
- 1.1 - Relé de servofreno -J569-
 - para vehículos con volante a la derecha → [página 803/13](#)
[803/13](#)
- 1.1 - Relé p. bomba auxiliar de líquido refrigerante - J496- (motor de 5,0 l BUH)
- 1.2 - Relé para postcirculación de líquido refrigerante - J151, relé p. bomba auxiliar de líquido refrigerante refrigerante -J496- (motor de 3,2 l)
 - para vehículos con volante a la derecha → [página 803/13](#)
[803/13](#)
- 2 - Relé bomba combustible -J17-, relé de alimentación de corriente de de corriente de componentes del motor -J757- (motor de 3,2 l)
 - para vehículos con volante a la derecha → [página 803/13](#)
[803/13](#)
- 2.1 - Relé bomba combustible -J17- (Diesel)
 - para vehículos con volante a la derecha → [página 803/13](#)
[803/13](#)
- 2.2 - libre

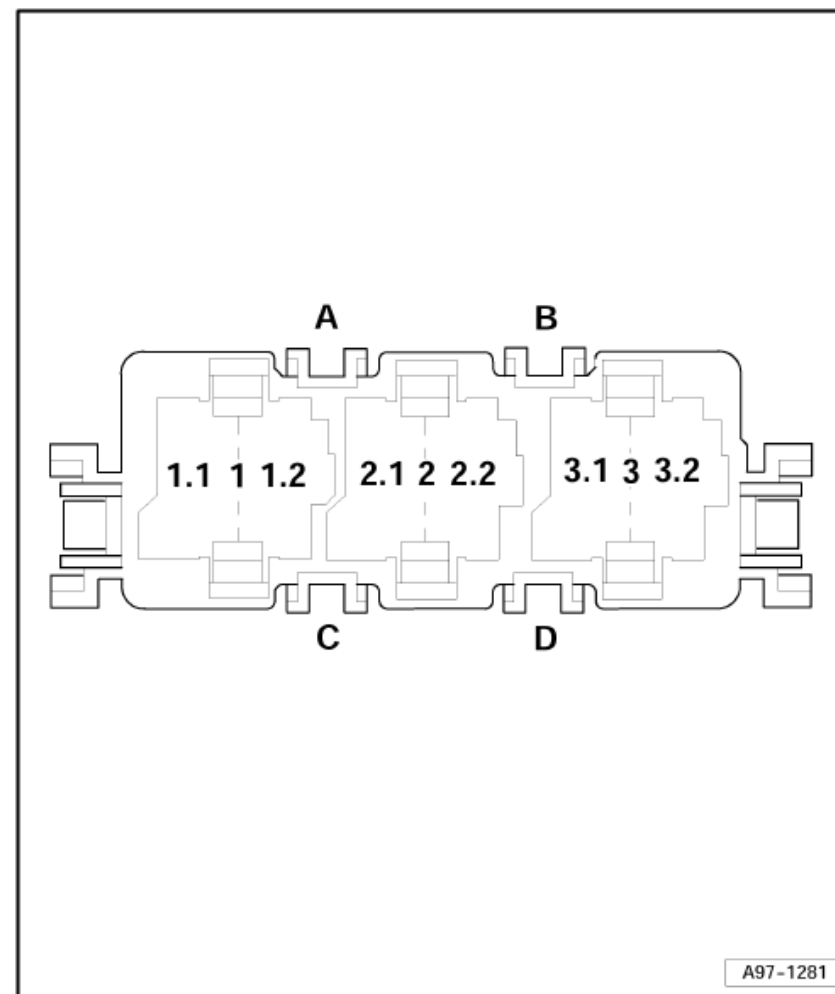


Audi A6

Lugares de montaje

Núm. 803 / 1

- 3 - Relé p. alimentación de tensión borne 30 -J317- (Diesel), relé de alimentación de corriente para Motron Motronic -J271- (gasolina)
- para vehículos con volante a la derecha → [página 803/13](#)
[803/13](#)
- 3.1 - libre
- 3.2 - libre



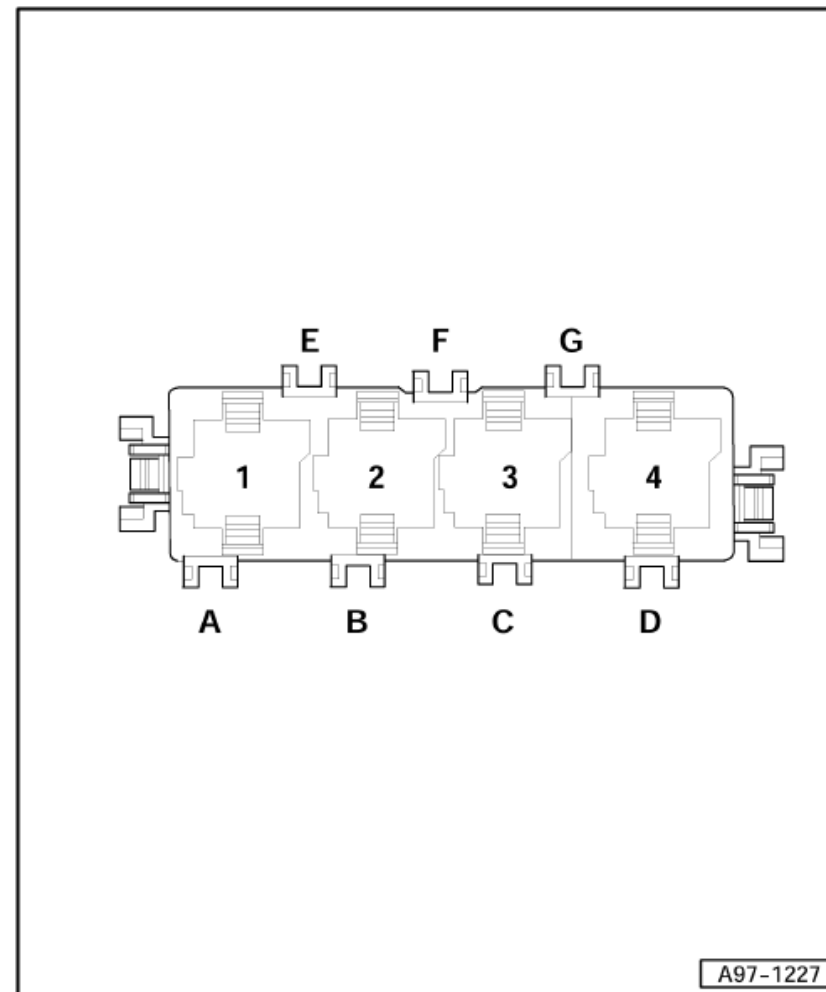
Audi A6

Lugares de montaje

Núm. 803 / 1

Dotación de relés, vehículos con volante a la derecha, a partir del año de modelo 2007

- 1 - libre
- 1.1 - Relé de servofreno -J569-
- 1.2 - Relé para postcirculación de líquido refrigerante - J151-
 - Relé p. bomba auxiliar de líquido refrigerante - J496- (motor de 3,2 l)
- 2 - Relé bomba combustible -J17- (motor de 3,2 l)
 - Relé de alimentación de corriente de componentes del motor del motor -J757- (motor de 3,2 l)
- 2.1 - Relé bomba combustible -J17- (Diesel)
- 2.2 - libre
- 3 - Relé p. alimentación de tensión borne 30 -J317- (diesel)
 - Relé de alimentación de corriente para Motronic - J271- (gasolina)
- 4 - Relé de bomba de aire secundario 2 -J545-



Audi A6

Lugares de montaje

Núm. 803 / 1

Portarrelés y portafusibles en el maletero, lado derecho

Dotación de relés, a partir del año de modelo 2005

8 - Relé luneta térmica -J9-

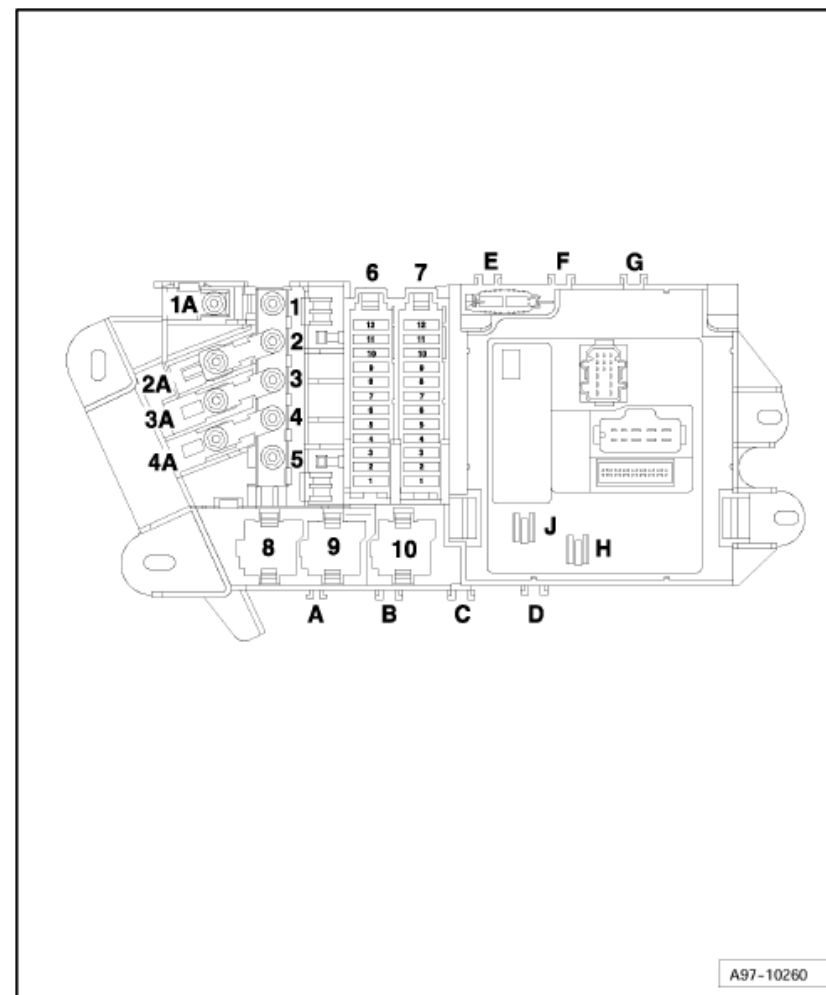
- Dotación de relés 1

9 - Relé de bomba de combustible de calefacción adicional adicional -J749-

- Dotación de relés 2

10 - Relé de bloqueo -J771-

- Dotación de relés 3



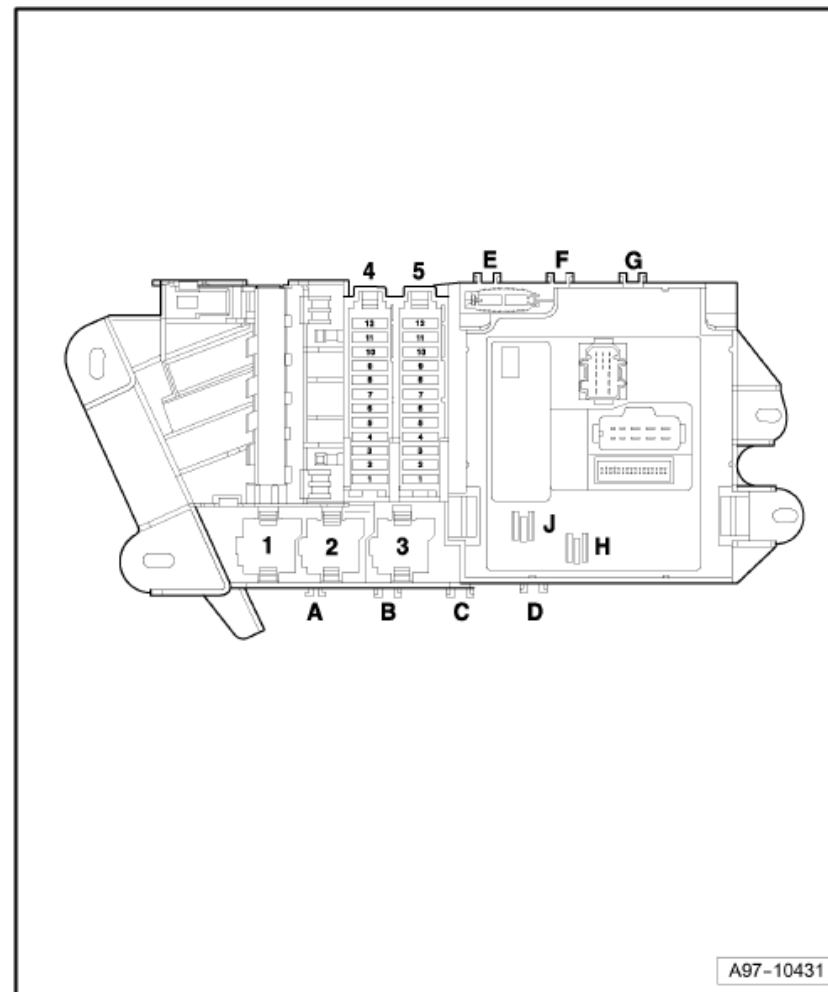
Audi A6

Lugares de montaje

Núm. 803 / 1

Dotación de relés, a partir del año de modelo 2007

- 1 - Relé luneta térmica -J9-
- 2 - Relé de bomba de combustible de calefacción adicional adicional -J749-
- Relé bomba combustible -J17- (motor de 5,0 l RS6)
- 3 - Relé de bloqueo -J771-



A97-10431

Audi A6

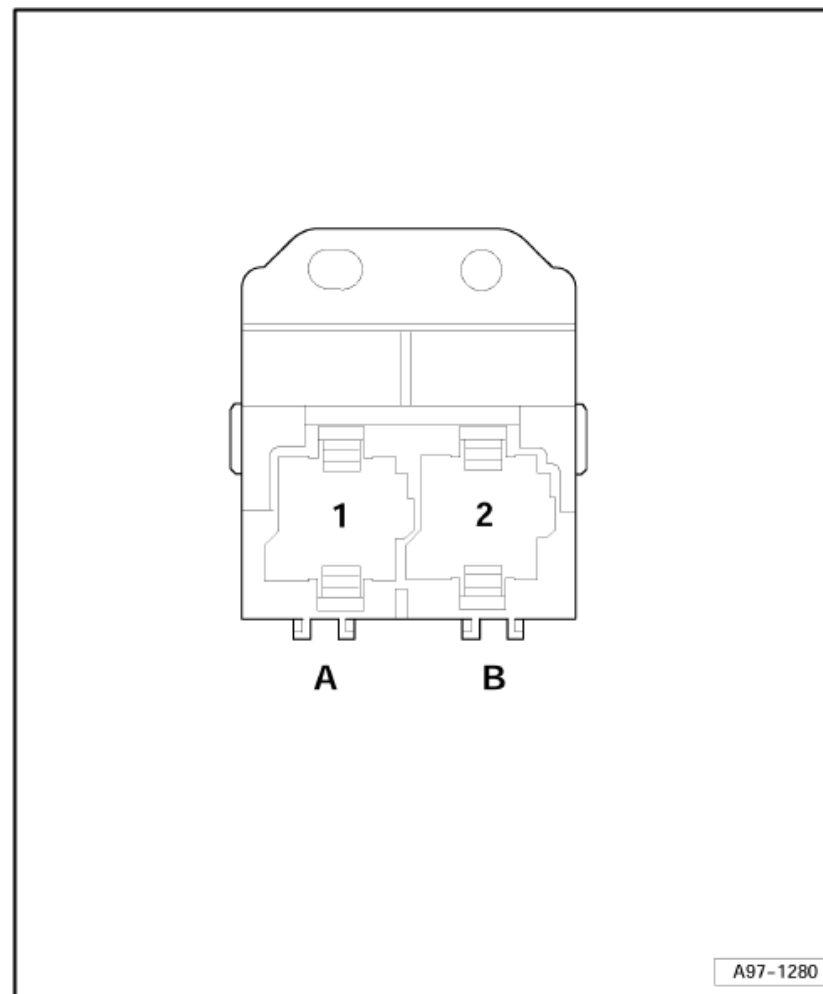
Lugares de montaje

Núm. 803 / 1

Portarrelés y el portafusibles en el travesaño de la dirección

Dotación de relés

- 1 - **Relé de potencia calorífica baja - J359**
 - ❑ hasta mayo de 2007
 - ❑ para vehículos a partir de junio de 2007 → [página 803/4](#)
- 2 - **Relé de potencia calorífica alta - J360**
 - ❑ hasta mayo de 2007
 - ❑ para vehículos a partir de junio de 2007 → [página 803/4](#)



Audi A6

Lugares de montaje

Núm. 803 / 1

Relé en el maletero tras. der., en la batería

Dotación de relés, a partir del año de modelo 2007

1 - Detonador p. interrupción batería - N253-

