

Audi A6

Esquema de circuitos de corriente corriente

Núm. 57 / 1

Edición 02.2006

Teléfono de automóvil Bluetooth (9ZW)

a partir del año de modelo 2006

Notas:

Información sobre

- ◆ Dotación de relés y de fusibles
- ◆ Conectores múltiples
- ◆ Unidad de control y relé
- ◆ Conexiones a masa

→ Lugares de posicionamiento en el cuadro sinóptico.

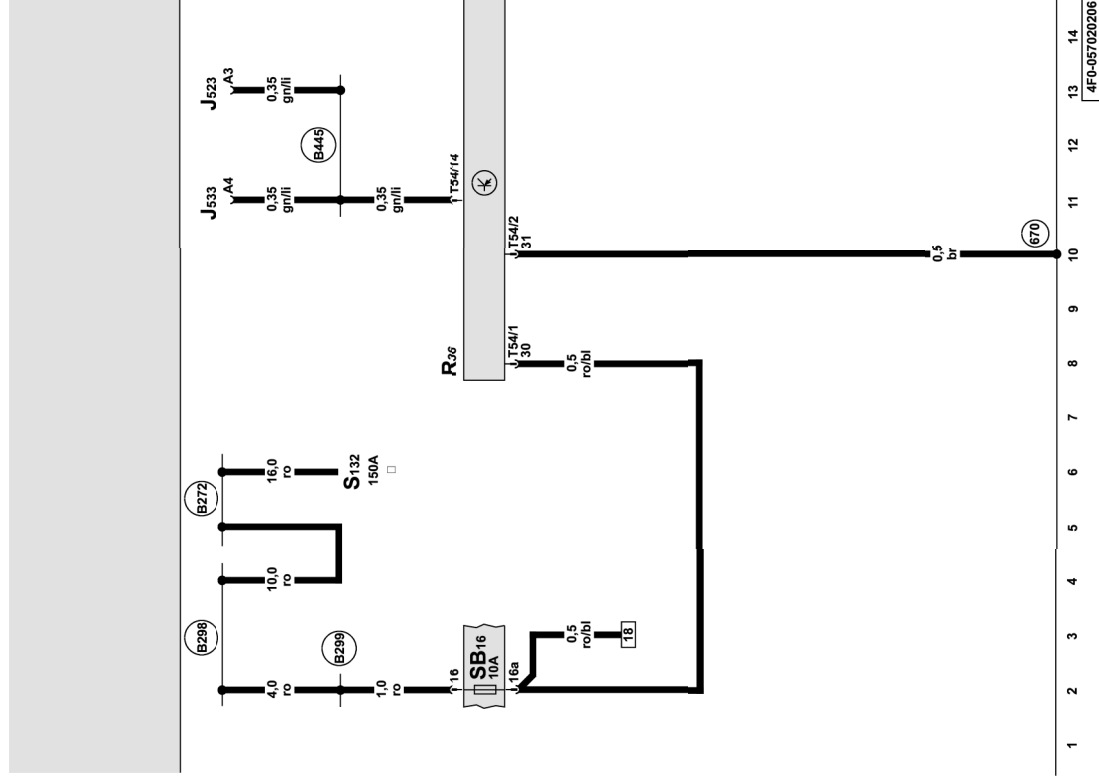
Información sobre

- ◆ Programas de localización de averías
- Localización guiada de averías

Audi A6

Esquema de circuitos de corriente

Núm. 57 / 2



Aparato emisor-receptor para teléfono

- J523 - Unidad de control, unidad de mandos con pantalla p. información, delante
- J533 - Interfaz de diagnóstico p. bus de datos
- R36 - Aparato emisor-receptor para teléfono
- S132 - Fusible 2
- SB16 - Fusible 16 en el portafusibles
- T54 - Conector, de 54 contactos, negro, en el aparato emisor-receptor para teléfono
- 670 - Punto de masa 2 pilar A izq.
- B272 - Conexión positiva (30), en mazo de cables principal de cables principal
- B298 - Conexión positiva 2 (30), en mazo de cables principal de cables principal
- B299 - Conexión positiva 3 (30), en mazo de cables principal de cables principal
- B445 - Conexión 2 (diagnosis), en mazo de cables principal (diagnóstico de circuito interrumpido)


















- * - Portafusibles y portarrelés, maletero, a la derecha maletero, a la derecha
- ws = blanco
- sw = negro
- ro = rojo
- br = marrón
- gh = verde
- bl = azul
- gr = gris
- li = lila
- ge = amarillo
- or = naranja
- rs = rosa

Audi A6

Esquema de circuitos de corriente

Núm. 57 / 3

Aparato emisor-receptor para teléfono, Antena para comunicaciones Bluetooth, antena p. radio/teléfono/navegación (GPS), unidad de micrófono en el módulo de techo del., teléfono móvil

- J285 - Unidad de control con testigos luminosos en cuadro de instrumentos 
- J525 - Unidad de control p. Paquete de Sonido Digital 
- R36 - Aparato emisor-receptor para teléfono 
- R52 - Antena p. radio/teléfono/navegación radio/teléfono/navegación 
- R54 - Teléfono móvil 
- R126 - Soporte de teléfono 
- R152 - Antena para comunicaciones Bluetooth Bluetooth 
- R164 - Unidad de micrófono en el módulo de techo del. 
- T4k - Conector, de 4 contactos, negro, conexión micrófono módulo de techo 
- T12u - Conector, de 12 contactos, negro, en Handset Bluetooth en Handset Bluetooth 
- T32 - Conector, de 32 contactos, gris, en el cuadro de instrumentos 
- T54 - Conector, de 54 contactos, negro, en el aparato emisor-receptor para teléfono 
- 659 - Punto de masa -1-, cerca de la luneta trasera, der. 
- 670 - Punto de masa 2 pilar A izq. 
- B340 - Conexión 1 (58s), en mazo de cables principal cables principal 
- B341 - Conexión 2 (58s), en mazo de cables principal cables principal 
- * - Antena de techo 
- ◆ - LWL - Guía de ondas, ver esquema de circuitos de corriente del bus de datos del infotainment (Most Ring) 